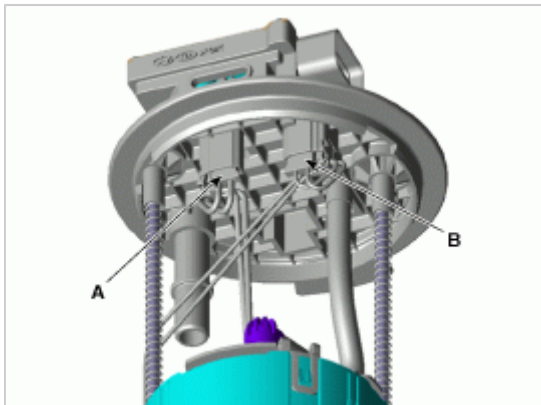
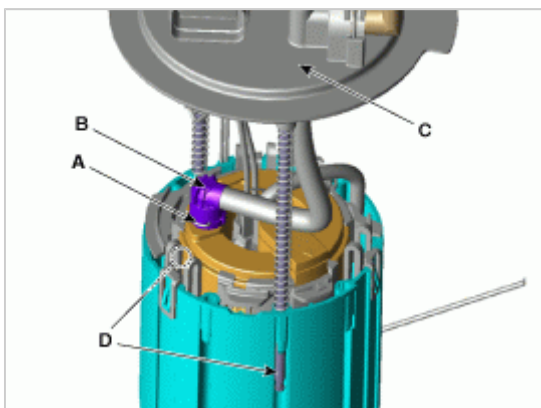


## 拆卸

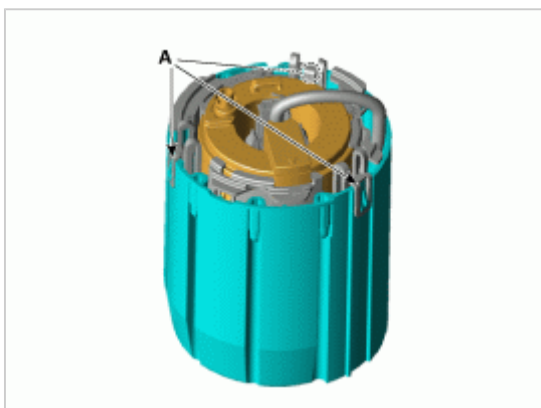
1. 拆卸燃油泵。  
(参考燃油输送系统-燃油泵)
2. 分离电动泵导线连接器(A)和燃油传感部连接器(B)。



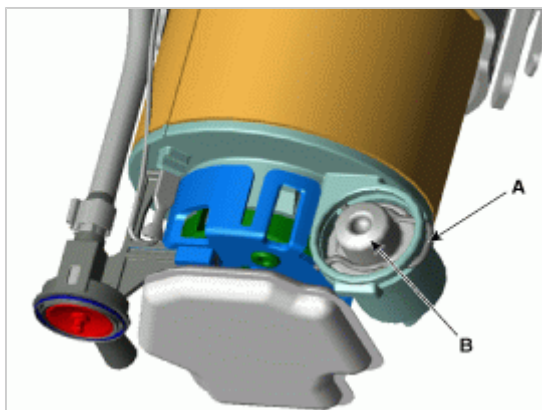
3. 拆卸固定夹(A)，并分离燃油供油管(B)。
4. 拆卸缓冲管固定夹(D)，并分离头部总成(C)。



5. 释放固定挂钩(A)，并拆卸储油杯。



6. 分离燃油压力调节器固定夹(A)。
7. 从燃油滤清器上拆卸燃油压力调节器(B)。



## 安装

1. 按拆卸的相反顺序安装。